

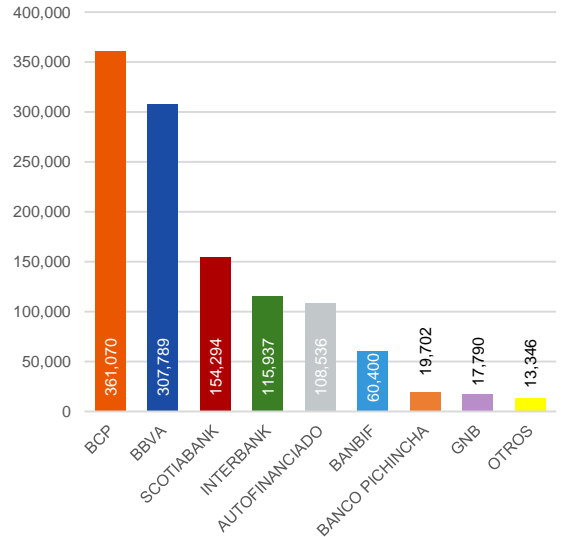
En el 2020-2T, se llegó a 1,158,862 millones de soles en promedio durante este último trimestre registrado dentro de Lima metropolitana.

De el total de soles transados durante el 2020 – 2T, el banco BCP fue la entidad financiera que tuvo mayor cantidad de ventas con 361 millones de soles seguido por el banco BBVA con 307 millones; luego el banco SCOTIABANK con 154 millones. Los proyectos autofinanciados tiene una cuota representativa del total con 108 millones de soles

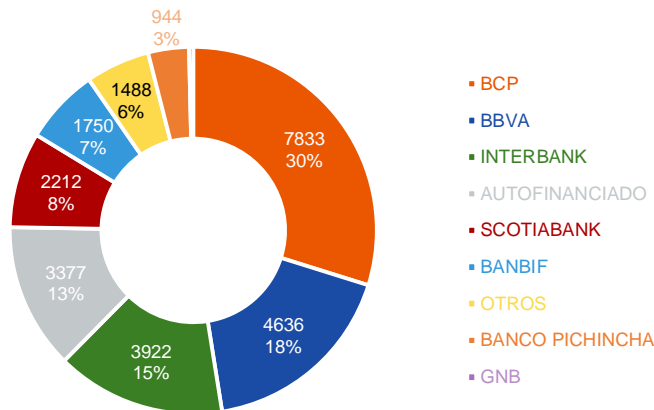
La presencia de unidades de vivienda financiados por el banco BCP representan un 30% dentro del mercado. , Luego el banco BBVA con un 18%, seguido del banco INTERBANK con 15%. De igual manera se tiene un 13% de unidades disponibles Autofinanciadas dentro el mercado.

Del total de proyectos en oferta actualmente, un 51% están en Cierre de terreno , cerca de la mitad (39%) se encuentran en construcción, ya sea que han iniciado obras o se encuentran en acabados próximos a entregarse, finalmente el 10% de la oferta se encuentra en entrega inmediata.

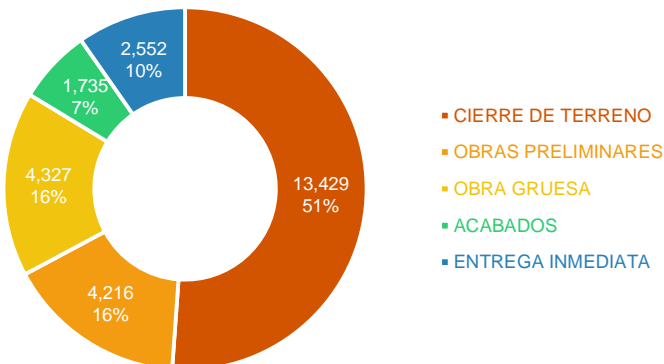
SOLES TRANSADOS EN EL 2T 2020 SEGÚN ENTIDAD FINANCIERA (MILES DE SOLES)



UNIDADES DISPONIBLES SEGÚN ENTIDAD FINANCIERA



UNIDADES DISPONIBLES SEGÚN ESTADO DE OBRA



La información contenida en este reporte, es ampliamente confiable ya que está basada en el trabajo en campo realizado por el equipo profesional de Tinsa trimestralmente. Dicha información está diseñada para el uso de clientes, futuros clientes y profesionales, no puede ser difundida o duplicada sin previa autorización de Tinsa.



MAYOR INFORMACION:
info@tinsa.com.pe