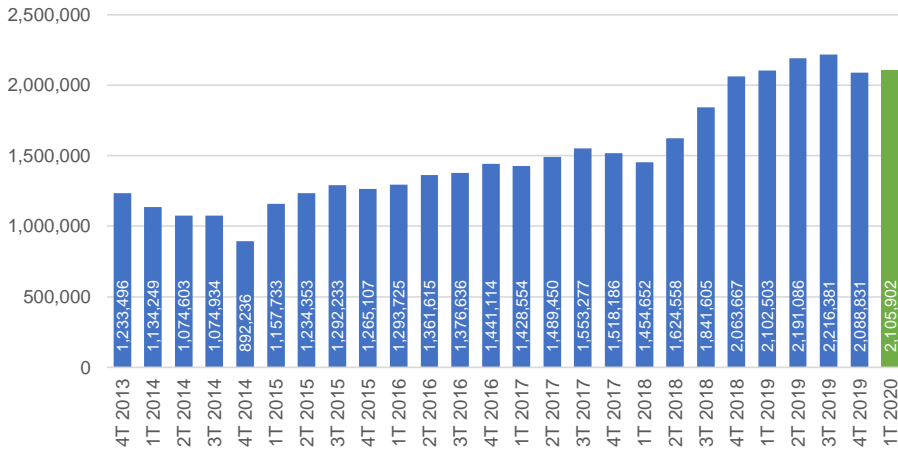


HISTÓRICO DE SOLES TRANSADOS (EN MILES DE SOLES)



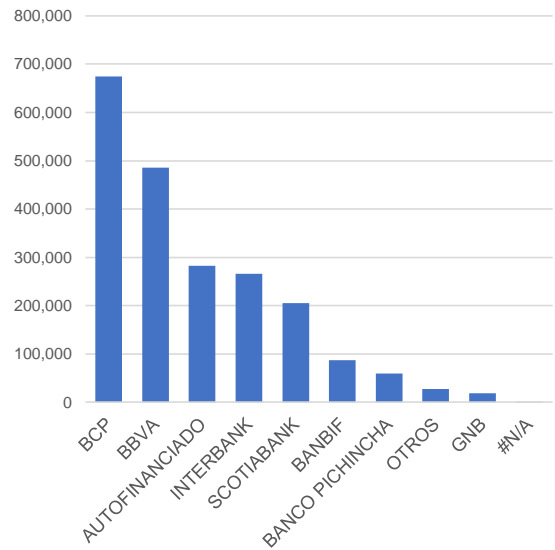
En el 2020-1T, se llegó a 2,105,902 millones de soles en promedio durante este último trimestre registrado dentro de Lima metropolitana.

De el total de soles transados durante el 2020 – 1T, el banco BCP fue la entidad financiera que tuvo mayor cantidad de ventas con 674 millones de soles seguido por el banco BBVA con 485 millones; luego el proyectos autofinanciados con 282 millones. En 4to lugar el banco Interbank con una cuota representativa del total con 265 millones de soles

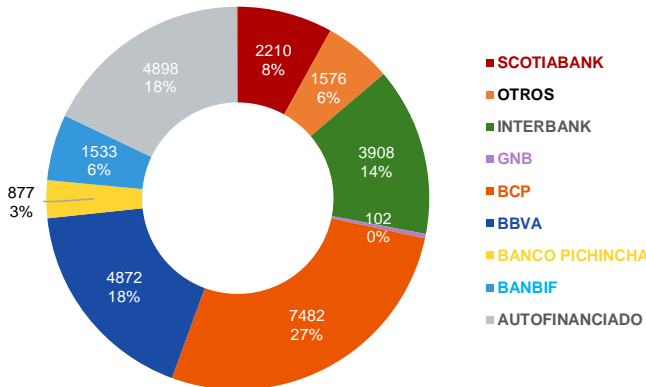
La presencia de unidades de vivienda financiados por el banco BCP representan un 27% dentro del mercado. , Luego los proyectos autofinanciados con un 18%, seguido del banco BBVA con 18%. De igual manera se tiene un 14% de unidades disponibles del banco Interbank en el mercado.

Del total de proyectos en oferta actualmente, cerca de la mitad (49%) están en Cierre de terreno , un 40% se encuentran en construcción, ya sea que han iniciado obras o se encuentran en acabados próximos a entregarse, finalmente el 11% de la oferta se encuentra en entrega inmediata.

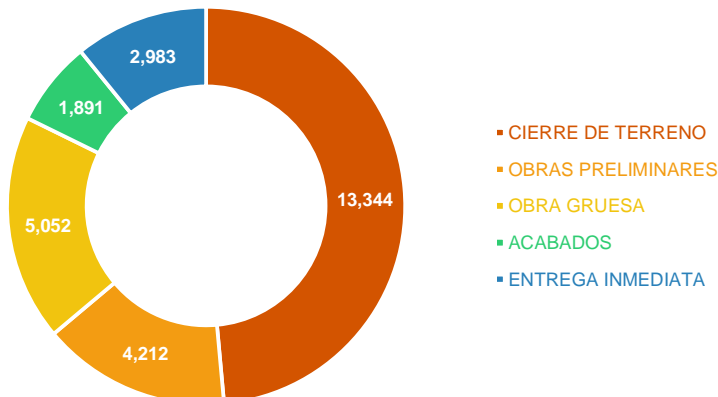
SOLES TRANSADOS EN EL 1T 2020 SEGÚN ENTIDAD FINANCIERA (MILES DE SOLES)



UNIDADES DISPONIBLES SEGÚN ENTIDAD FINANCIERA



UNIDADES DISPONIBLES SEGÚN ESTADO DE OBRA



La información contenida en este reporte, es ampliamente confiable ya que está basada en el trabajo en campo realizado por el equipo profesional de Tinsa trimestralmente. Dicha información está diseñada para el uso de clientes, futuros clientes y profesionales, no puede ser difundida o duplicada sin previa autorización de Tinsa.



MAYOR INFORMACION:
info@tinsa.com.pe