

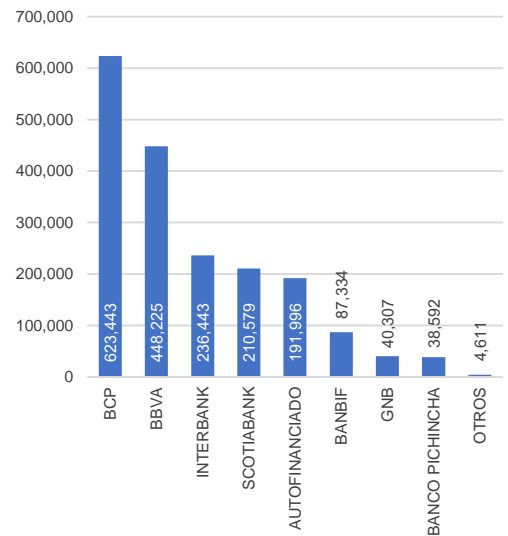
En el 2019-2T, se llegó a 1,881,530 millones de soles en promedio durante este último trimestre registrado dentro de Lima metropolitana.

De el total de soles transados durante el 2019 – 2T, el banco BCP fue la entidad financiera que tuvo mayor cantidad de ventas con 623 millones de soles seguido por el banco BBVA con 448 millones; luego el banco INTERBANK con 236 millones. Los proyectos autofinanciados tiene una cuota representativa del total con 192 millones de soles

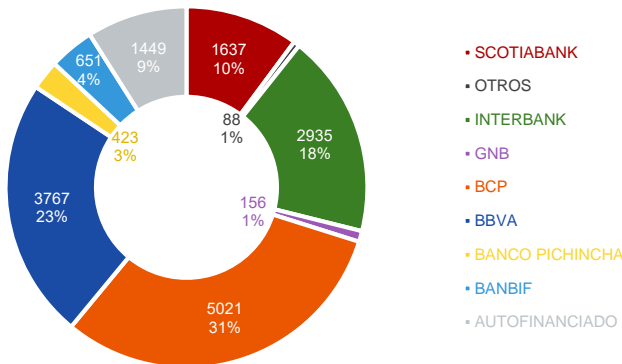
La presencia de unidades de vivienda financiados por el banco BCP representan un 31% dentro del mercado. , Luego el banco BBVA con un 23% , seguido del banco INTERBANK con 18%. De igual manera se tiene un 9% de unidades disponibles Autofinanciados en el mercado.

Del total de proyectos en oferta actualmente, un 14% están en ENTREGA INMEDIATA, cerca de la mitad (48%) se encuentran en construcción, ya sea que han iniciado obras o se encuentran en acabados próximos a entregarse, finalmente el 14% de la oferta se encuentra en entrega inmediata.

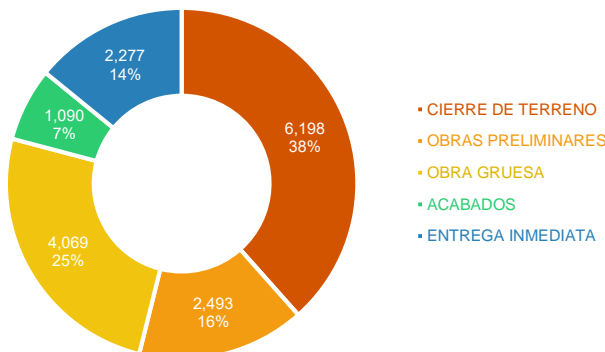
SOLES TRANSADOS EN EL 1T 2019 SEGÚN ENTIDAD FINANCIERA (MILES DE SOLES)



UNIDADES DISPONIBLES SEGÚN ENTIDAD FINANCIERA



UNIDADES DISPONIBLES SEGÚN ESTADO DE OBRA



La información contenida en este reporte, es ampliamente confiable ya que está basada en el trabajo en campo realizado por el equipo profesional de TINSA trimestralmente. Dicha información está diseñada para el uso de clientes, futuros clientes y profesionales, no puede ser difundida o duplicada sin previa autorización de TINSA.



MAYOR INFORMACION:
info@tinsa.com.pe